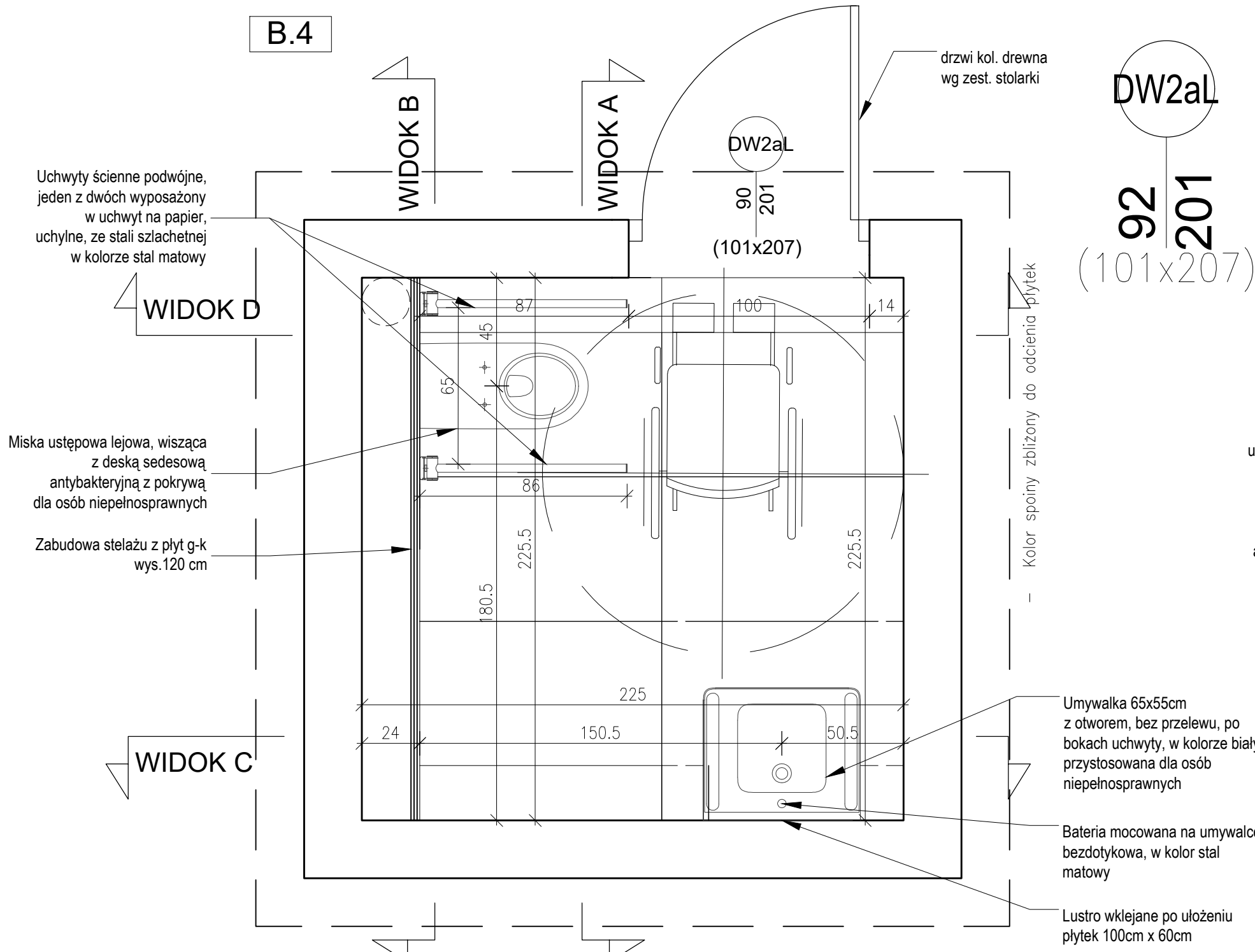
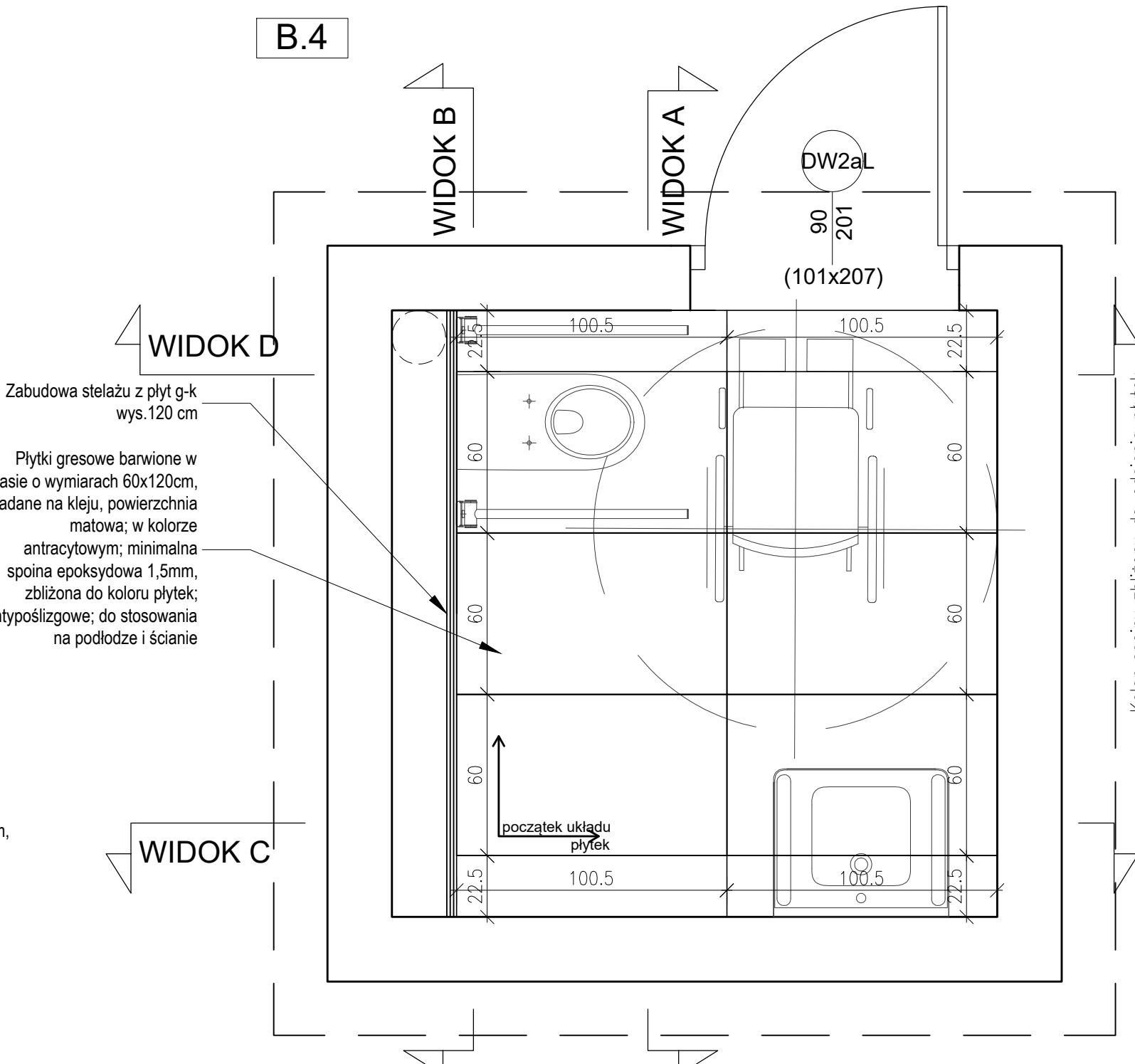



# RZUT



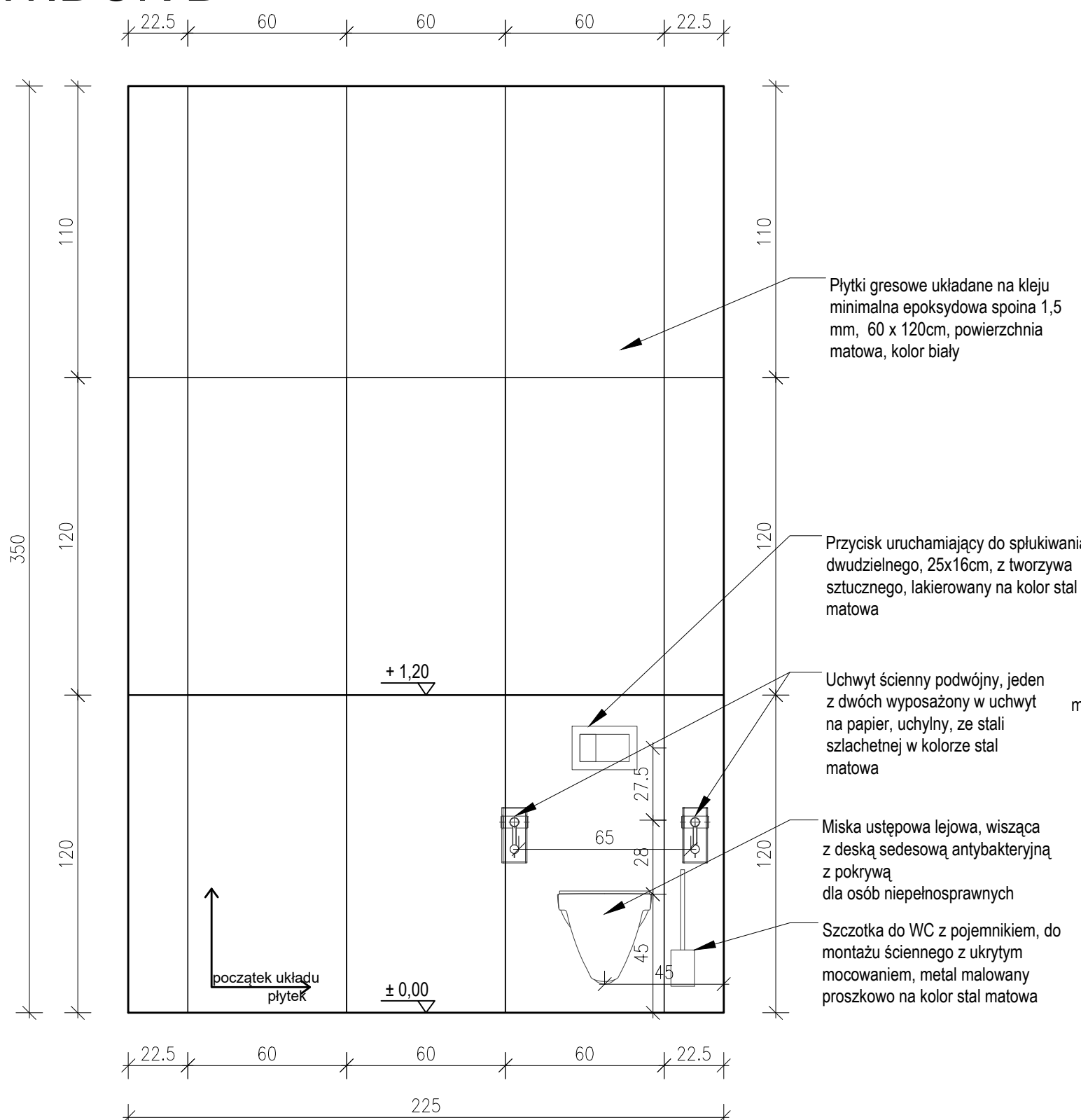
# RZUT POSADZK



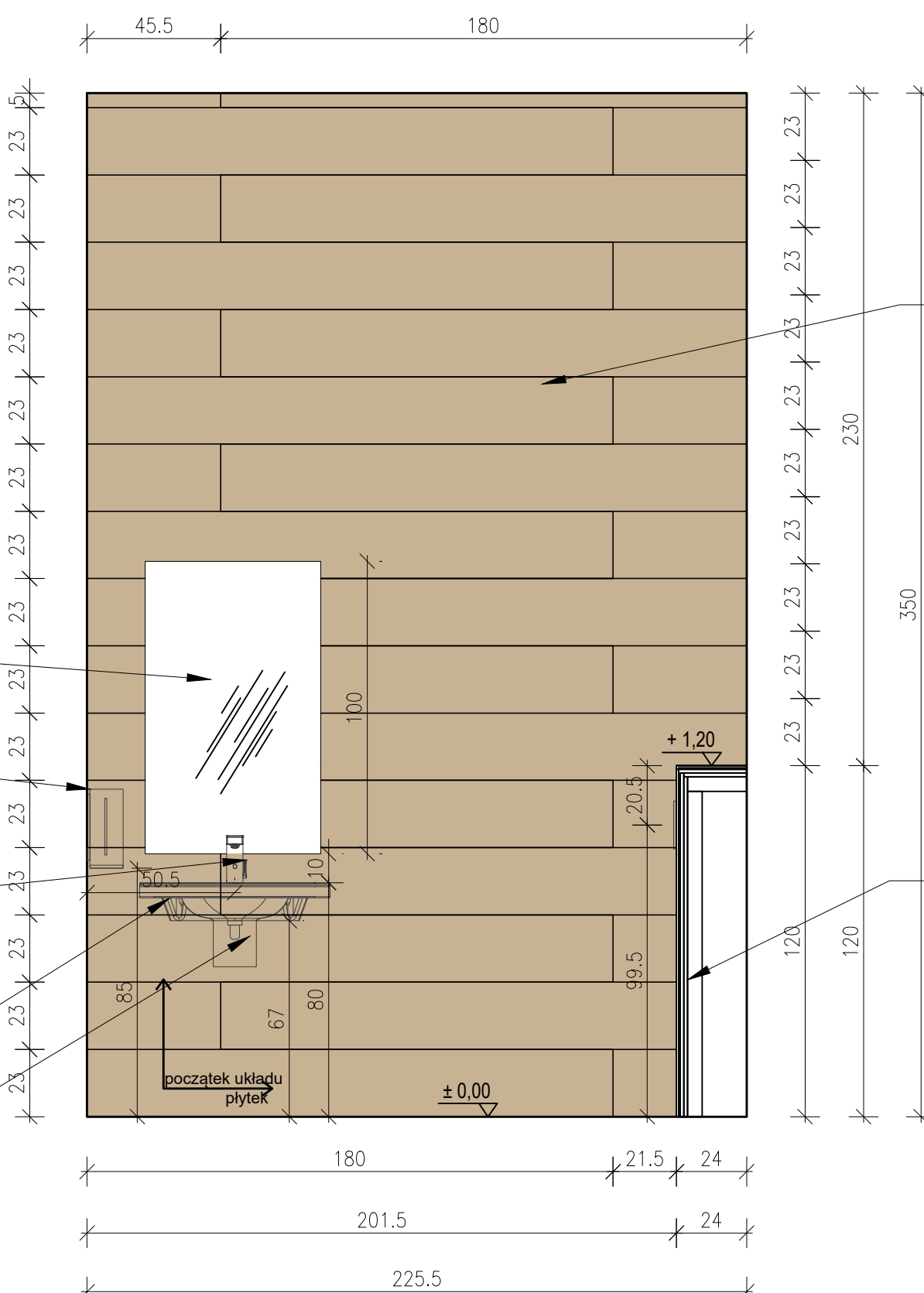
# WIDOK A



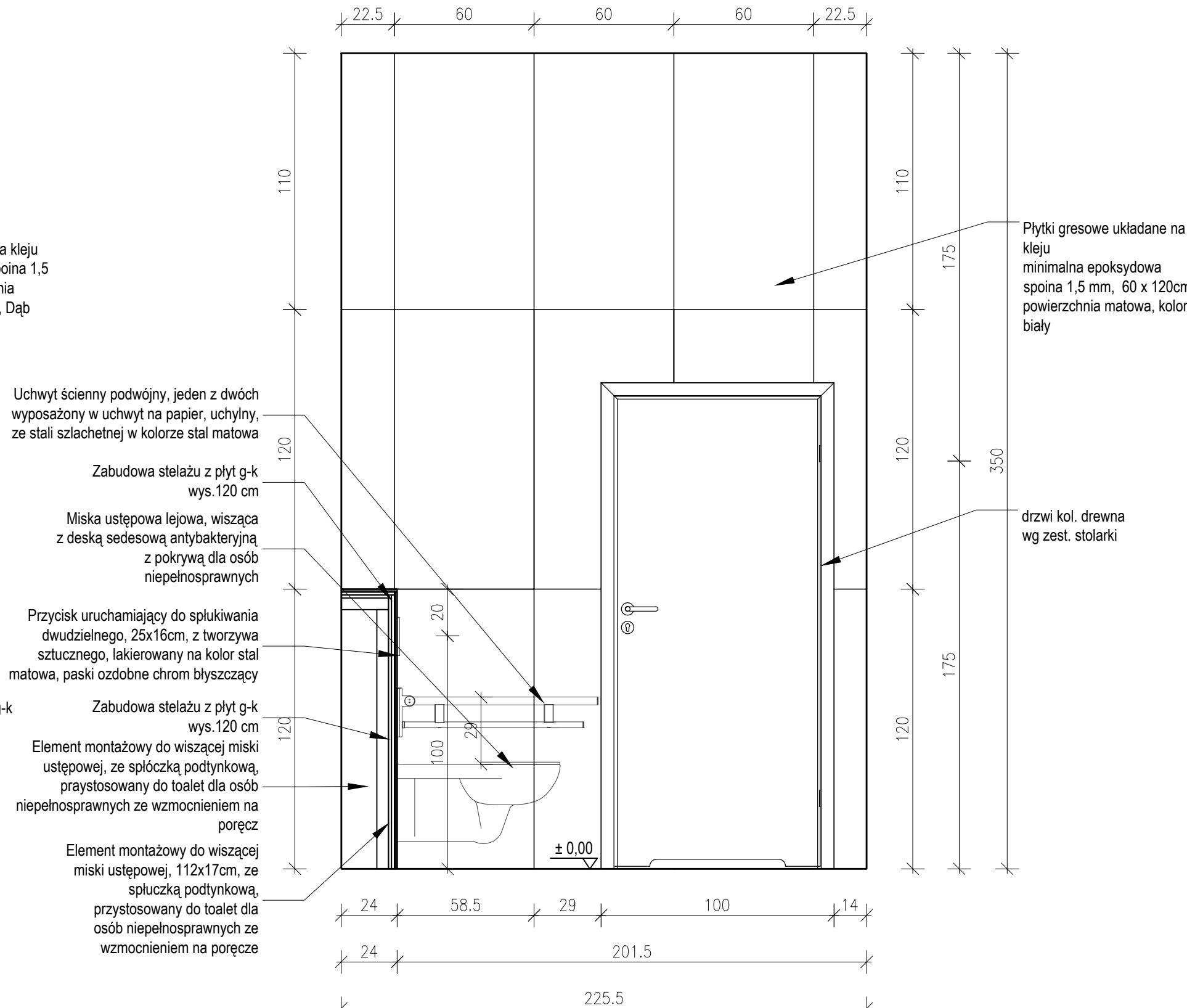
# WIDOK B



# WIDOK C



## WIDOK D



LIWAGA

1. DOKŁADNA LOKALIZACJA KONTAKTÓW, WŁĄCZNIKÓW, OŚWIETLENIA ORAZ INSTALACJI ELEKTRYCZNEJ WEDŁUG PW BRANŻY ELEKTRYCZNEJ.KOL.RA1 7021.
2. DOKŁADNA LOKALIZACJA KANAŁÓW WENTYLACYJNYCH, GRZEKNIOWYCH, KLIMATYZACJI ORAZ WYPOSAŻENIA SANITARNEGO WG PW BR. SANITARNEJ. W MIEJSCACH ROZBIŹNOŚCI LOKALIZACJI GRZEKNIOWYCH WZGLĘDEM PW BR. SANITARNEJ POSZCZEGÓLNO DO ELEMENTÓW WYPOSAŻENIA PW WNIĘTRZ
3. UKŁAD SUFITÓW AKUSTYCZNYCH WG RYS. RZUTÓW SUFITÓW AKUSTYCZNYCH
4. UKŁAD MEBLI I WYPOSAŻENIA ANALIZOWAĆ ZGODNIE Z RZUTAMI PW WNIĘTRZ. ZESTAWIENIEM MEBLI I WYPOSAŻENIA ORAZ RYS. DETALI

5. NA PRODZIE EWAKUJĄCYMI STOSOWAC WYKONCZENIA 5. MATERIAŁÓW ZABEZPIECZENIE DO NIRO
6. W RAZIE KOLIZJI Z URZĄDZENIAM TECHNICZNYMI INSTALAC. LUB KONSTRUKCJI NALEŻY WYJAŚNIĆ Z AUTOREM PROJEKTU 7. MATERIAŁY ANALIZOWAĆ ZGODNIE Z ZESTAWIENIEM MATERIAŁÓW, ZACHOWAĆ PODOBIEŃSTWO OPISYWANYCH ODCIENI W PRZYPADKU DOBORU MATERIAŁÓW, MEBLI I WYPOSAŻENIA RÓŻNYCH PRODUKTÓW.
8. PRÓBKİ MATERIAŁÓW DOSTARCZYĆ AUTOROWI PROJEKTU DO AKCEPTACJI.
9. WSZYSTKIE MATERIAŁY, URZĄDZENIAMUSZĄ BYĆ DOSTĘPNE DLA WYMOGÓW BUDYNKÓW UŻYTECZNOŚCI

10. WSZELKIE WYMAGANE WYMIARY WYSOKOŚCI ANALIZOWAĆ ZGODNIE ZE STANEM ISTNIEJĄCYM BUDYNKU, DOKIERZYŻ NA BUDOWIE ORAZ ANALIZOWAĆ WYŁĄCZNIE RÓWNOCZESNIE Z RYSUNKAMI RZUTÓW, PRZEKROJÓW, RZUTÓW SUFITÓW AKUSTYCZNYCH I OPISEM TECHNICZNYM

11. CAŁOŚCIOWY PROJEKT WNIETRZ NALEŻY ROZPATRYWAĆ RÓWNOCZESNIE Z WIELOBRANŻOWYM PROJEKTEM WYKONAWCZYM

12. PRZY DOBRORZE MATERIAŁÓW AKUSTYCZNYCH NP, PŁYTA SCIENNA, SUFITOWA, POSADZKI PCV, NALEŻY DOSTARCZYĆ

AUTORIZOWI PROJEKTU BADANIA AKUSTYCZNE GŁÓWNYCH POMIESZCZEN P. HOL GŁÓWNY, SALA WYSTAWOWA, POM. BIUROWE - CHARAKTERYSTYCZNE.

13. STOSOWAC ROZWIĄZANIA ORAZ SYSTEMY WODĄCYCH PRODUKTÓW ARMATURY I MATERIAŁÓW WYKONCZENIOWYCH

14. WSZYSTKIE ZASTOSOWANE PRODUKTY NALEŻY MONTOWAĆ ZGODNIE Z INSTALACJĄ MONTAŻU DANEGO PRODUKTA

15. WSZYSTKIE ELEMENTY, KTÓRE ULEGĄJĄ ZAKRYCIU NALEŻY UZGODNIĆ Z INSPEKTOREM NADZORU I AUTOREM PROJEKTU

17. WSZYSTKIE WYKONANIA DOT. DOKUMENTACJI NALEŻY  
ROZSTRZYGAĆ W TRYBIE NADZORU AUTORSKIEGO, ZGODNIE Z  
ZAPISAMI UMOWY O PRACĘ PROJEKTOWĄ I ZAPISAMI PRAWA  
BUDOWLANEGO.

17. ZASTOSOWANE MATERIAŁY NA BUDOWIE MUSZĄ POSIADAĆ  
ATESTY, CERTYFIKATY, APROBATY TECHNICZNE ITB  
DOPUSZCZENIA NA POLSKI RYNEK.

18. NUMERACJA SAŁ DO UŻYTKOWANIA PRZEZ  
ZAMAWIAJĄCEGO.

19. WSZYSTKIE PODŁOŻA POD MATERIAŁY WYKONCZENIOWE  
NALEŻY WYKONAĆ WG INSTRUKCJI MONTAŻU DANEGO

PRODUCENTIA DANEJEGO MATERIAŁU WYKONCZENIOWEGO.

**NEW**  
ARCHITEKCI

**NeW Architekti s.c. Nesterowicz, Waś  
Królowej Korony Polskiej 24, 70-486 Szczecin**

Przedmiotowy projekt architektoniczny jest chroniony prawem autorskim  
zgodnie z art. 11, par. 1, ustawy o Prawie Autorskim i Prawach Pokrewnych  
z dn. 4 lutego 1994 r. (Dz.U. nr 24 poz. 83 z 23.02.95)

<b>Projektant:</b>	mgr inż. arch. Jacek Nesterowicz proj. nr 06/ZPOWA/2006 specjalność: architektura b/lo	<b>Podpis:</b>

Opracowanie:	mgr inż. arch. Agnieszka Giesiak	Podpis:
--------------	----------------------------------	---------

Adres inwestycji:  
dz. nr 705/4, obręb Mroczeń, Gmina Baranów

Inwestor / Adres:  
Gmina Baranów  
Baranów 63-604, ul. Rynek 21

Tytuł rysunku:  
TOALETA DLA NIEPEŁNOSPRAWNYCH (B.4)

Branża: ARCHITEKTONICZNA	Faza: PROJEKT WNETRZ	Nr projektu 2024-19
Data: WRZESIEŃ 2024	Skala: 1:20	Nr rysunku: WN15